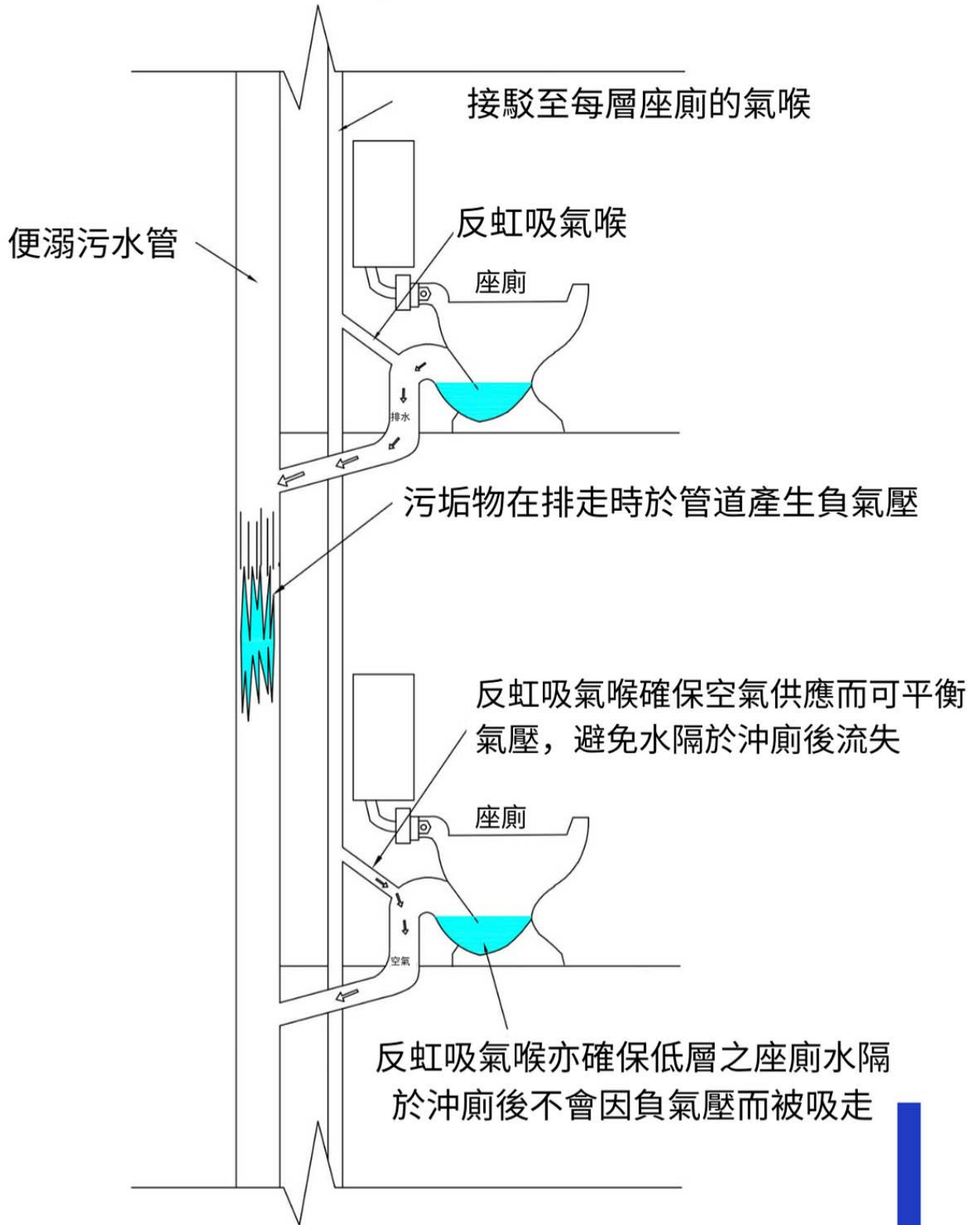


點解要氣喉 (VENT PIPE)?



反虹吸氣喉的運作

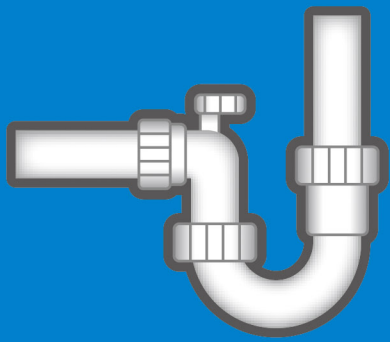
N.T.S

家居排水抗疫戰

家居病毒不可有，防毒之心不可無

近日經常聽到的U型水渠（又稱U型隔氣彎管）只是其中一種。任何樓宇，不論大廈、村屋抑或獨立屋，只要有污水排放系統，都有機會出現以下幾種隔氣彎管類型，均需小心處理。

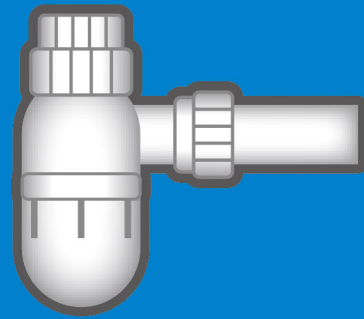
隔氣彎管類型



U型隔氣彎管



P型隔氣彎管



樽型隔氣彎管




S型隔氣彎管

全屋去水位大解構 🔍

廚房




鋅盆




地台去水

洗手間



洗手盤



地台去水



浴缸 或 企缸

座廁



洗衣機



如出現以下三個情況，均有機會令病毒經由水渠進入屋內。

1

如隔氣彎管乾涸，
會使水封功能失效

2

未有安裝彎管，
失去阻隔氣體的屏障

3

沒有接駁氣喉/氣閥，
虹吸效應使水封失效



THE HONG KONG INSTITUTE OF
SURVEYORS

香港測量師學會

建築測量組 Building Surveying Division

去水位三大高危症狀

慎防病從「渠」入

第一大：臭味

是

經常聞到臭味？

否

向地台去水位注入水後，很快又聞到臭味
有機會未能成功隔氣 + 向建築測量師尋求意見

應每星期注入半公升
清水，保持隔氣功能

第二大：違例改建

是否曾違例改建（如將浴缸改成企缸）/
不當拆除部分渠管（包括污水/廢水/氣喉）？

不了解 / 是

聯絡原承辦商了解隔氣彎管設計 /
向建築測量師尋求意見

否

應每星期注入半公升清水，
保持隔氣功能，定時維修保養

第三大：劊房

屬較高危類別，未必有相關裝置，
住客應詢問業主是否已為水渠妥善安裝彎管

做好日常三個STEPS，
保養屋企每個TRAPS（隔氣彎管）

1

保持隔氣一定儲水量，
每星期於所有地台
去水位和不常用之去
水位注入半公升清水

2

從速處理
出現淤塞 / 漏水 /
損壞等情況的渠管

3

切勿隨意改動排水系統
（包括隔氣等裝置），
需諮詢建築測量師
或合資格承辦商



THE HONG KONG INSTITUTE OF
SURVEYORS

香港測量師學會

建築測量組 Building Surveying Division